

KRB Serie



Weitere Informationen unter www.skiatsu.com

Aluminium Farben Spektrum

KC

Mild schwarz

UC

Urbangrau

BKC

Dunkelbraun

Dachmaterial (5mm feste Platte)



Braun

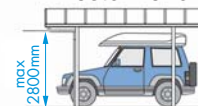


Blau



Rauchblau

Pfostenhöhe



Konstruktionstypen: Zwei oder mehrere einzelne Carports können in verschiedener Weise verbunden werden, um eine breitere Ausführung zu ermöglichen. Alle folgenden Maße sind in Metern dargestellt.



Single

Dachspannweite	2.4	2.7	3.0
Länge	5.0	5.6	



Double-Joint

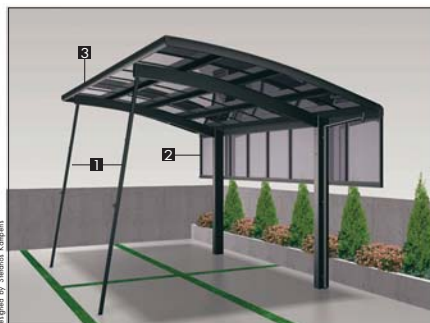
Dachspannweite	single + single		
Länge	5.0 + 5.0	5.0 + 5.6	5.6 + 5.6



M-Joint

Dachspannweite	single	single
Länge	5.0	5.6

Zubehör




1 Unterstützungsstangen



Die Unterstützungsstangen sind optional und werden eingesetzt, um den Windwiderstand zu erhöhen und die Tragkapazität an Schneelast zu verdoppeln. Die Stangen sind leicht an- und abzumontieren.

2 Seitenpanel



Mit einem Element können Sie sich zusätzlichen Schutz und Diskretion verschaffen. Die Seitenpanels sind in folgenden Höhentypen erhältlich: 500mm, 800mm und 1100mm.

3 Dachverstärkung



Maximieren Sie die Stärke Ihrer Carports in den windigen Regionen mit diesem speziellen Dachprofil (Verstärkung von 34m/s auf 42m/s).